

Stichting Ledeltheater
T.a.v het bestuur
Ledelplein 17
4501 BM OOSTBURG

CONCEPT-JAARREKENING 2017

Oostburg, 29 juni 2018

Kenmerk : A-01/18062912537.405/81136.0/DV
Behandeld door : D. van de Velde

Geachte bestuursleden,

Wij hebben het genoegen u hierbij het accountantsrapport over het boekjaar 2017 van de stichting aan te bieden.

Ingevolge de gedragscode voor accountants delen wij u mee dat de openbaarmaking van onze samenstellingsverklaring, zoals opgenomen in bijgaande stukken, slechts is toegestaan overeenkomstig de besproken verspreidingskring (intern, financiële instellingen en fiscus). Openbaarmaking aan anderen dan de hiervoor bedoelde verspreidingskring is slechts toegestaan met onze voorafgaande uitdrukkelijke toestemming.

Wij zijn van mening hiermee aan uw opdracht te hebben voldaan.
Uiteraard zijn wij graag bereid tot het geven van nadere toelichting.

Tevens hebben wij de schriftelijke bevestiging bij de jaarrekening bijgevoegd. Wij verzoeken u deze te ondertekenen en aan ons te retourneren.

Hoogachtend,
WEA Accountants & Adviseurs

P.R.M. Josiassen
Accountant-administratieconsulent

ACCOUNTANTSRAPPORT

INZAKE

FINANCIËLE

VERSLAGLEGGING

OVER HET JAAR 2017

INHOUDSOPGAVE

bij het accountantsrapport 2017 d.d. 29 juni 2018.

	<u>Pagina</u>
A. ACCOUNTANTSVERSLAG	
1 Algemeen	2
2 Resultatenanalyse	3
3 Meerjarenoverzicht	3
4 Financiële positie	7
5 Bestuursverslag	9
B. JAARREKENING	
1 Balans per 31 december 2017	12
2 Staat van baten en lasten 2017	13
3 Toelichting algemeen	14
4 Toelichting op de balans per 31 december 2017	15
5 Toelichting op de staat van baten en lasten 2017	19
C. OVERIGE TOELICHTINGEN	
1 Resultaatverwerking	24
2 Belangrijke gebeurtenissen na de balansdatum	24
D. BIJLAGEN	
1 Specificatie materiële vaste activa	26

A. ACCOUNTANTSVERSLAG

1 Algemeen

De stichting is gevestigd aan Ledelplein 17 te Oostburg en handelt onder de naam Stichting Ledeltheater. De stichting is ingeschreven in het handelsregister van de Kamer van Koophandel Zuid-West Nederland te Middelburg onder nummer 21019426.

Concept

2 Resultatenanalyse**2.1 Algemeen**

	€
Het boekjaar 2017 werd afgesloten met een resultaat van	9.994
Het resultaat over 2016 bedroeg	<u>9.516-</u>

De resultaten over afgelopen boekjaren zijn als volgt:

	2017		2016		2015	
	€	%	€	%	€	%
(Bedragen x 1.000)						
Opbrengsten	425	100,0	442	100,0	444	100,0
Kostprijs van de omzet	138-	32,5-	188-	42,5-	187-	42,1-
Brutomarge	287	67,5	254	57,5	257	57,9
Kosten	274-	64,5-	262-	59,3-	256-	57,7-
Netto-omzetresultaat	13	3,0	8-	1,8-	1	0,2
Financieel resultaat	3-	0,7-	2-	0,5-	2-	0,5-
Resultaat	10	2,3	10-	2,3-	1-	0,3-

De opbrengsten over 2017 zijn met € 17.000 gedaald, dit is een daling van 4% ten opzichte van 2016.

De kostprijs van de omzet daalde in 2017 met € 50.000.

De brutomarge nam in 2017 met € 33.000 toe, hetgeen een stijging van 13% is.

3 Meerjarenoverzicht

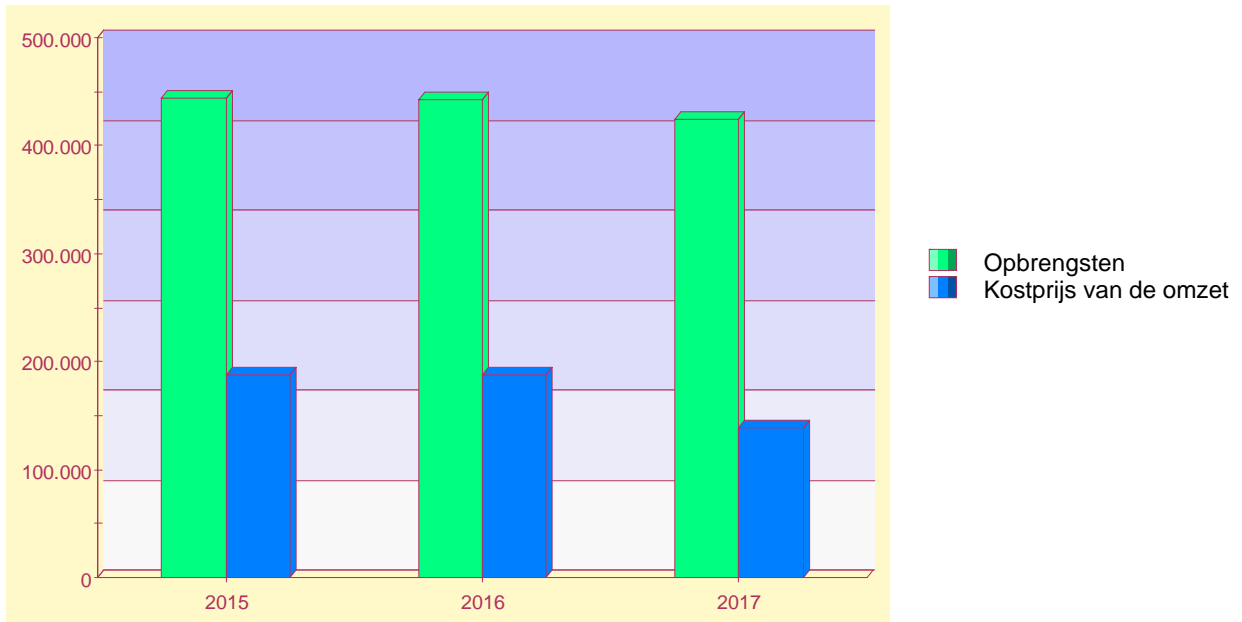
Een overzicht van de netto-omzet, de brutomarge en het resultaat (x € 1.000) over de jaren 2016 t/m 2017:

	2017	2016
	€	€
(Bedragen x 1.000)		
Netto-omzet	425	442
Kostprijs van de omzet	138-	188-
Brutomarge	287	254
Lonen en salarissen	142-	140-
Overige bedrijfskosten	124-	120-
EBITDA*	21	6-
Afschrijvingen	8-	2-
EBIT*	13	8-
Financieel resultaat	3-	2-
Resultaat	10	10-
Brutomarge in % van de omzet	68	57

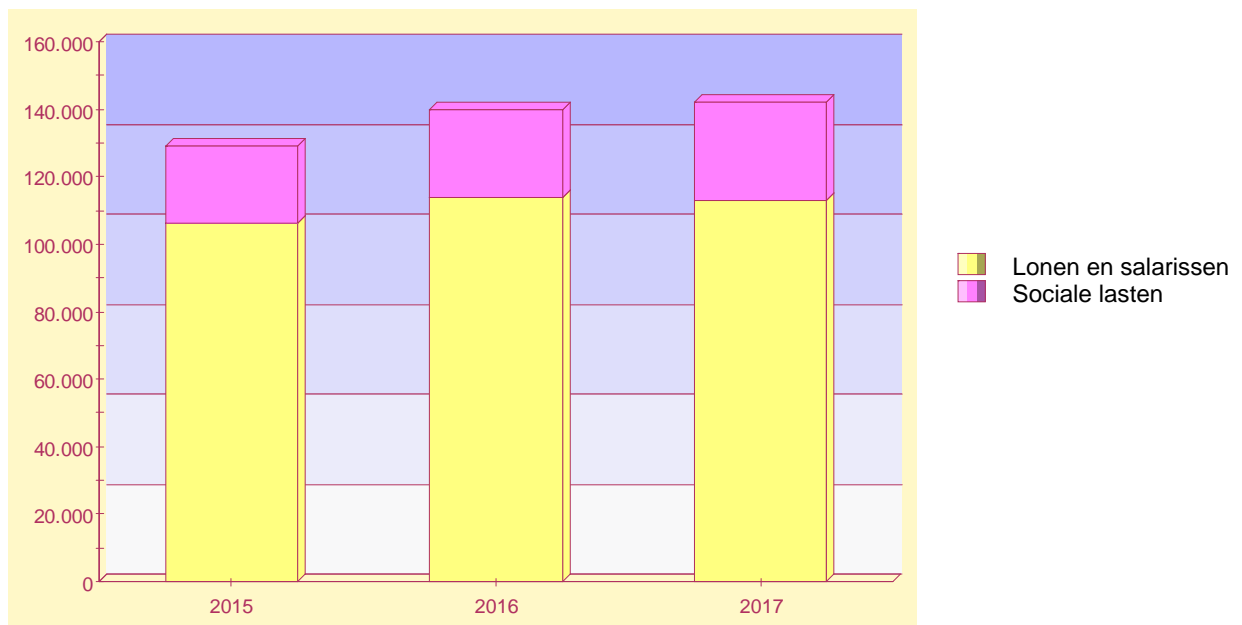
* De Earnings Before Interest, Taxes, Depreciation and Amortization.

Ebitda geeft de cashflow aan voor aftrek van de beloning voor vreemdvermogensverschaffers en voor belastingen. Het is een maatstaf voor de gegenereerde middelen, waaruit de aangegeven aflossingsverplichtingen, rente en belastingen moeten worden betaald.

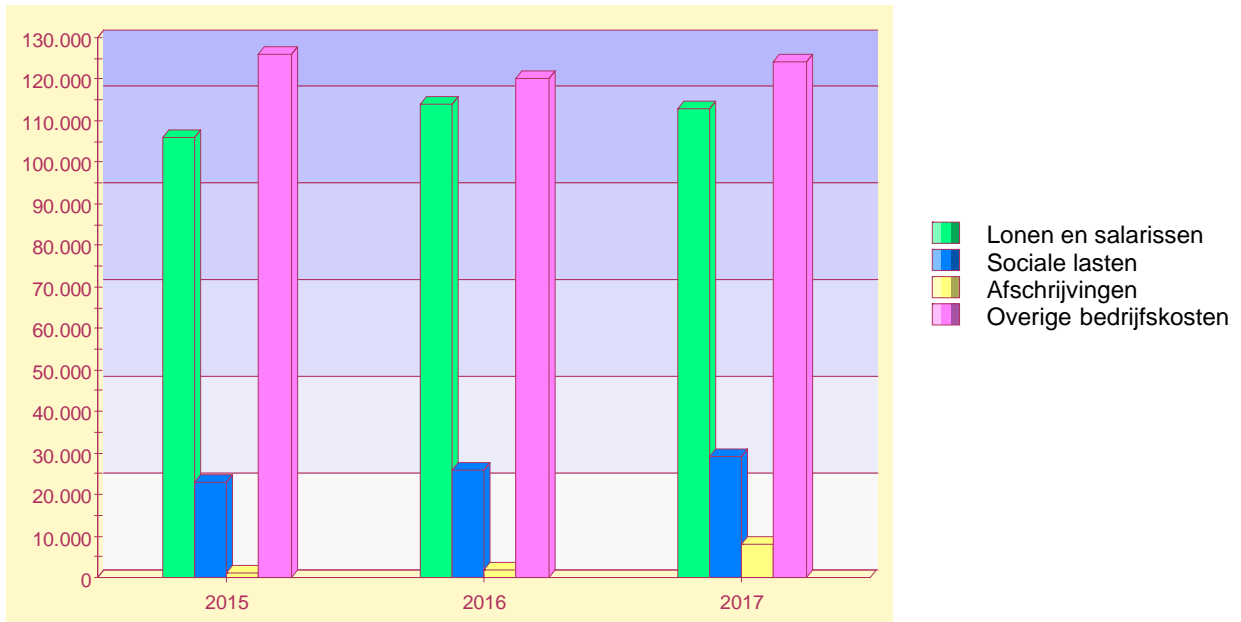
Netto-omzet en kostprijs 2015 - 2017



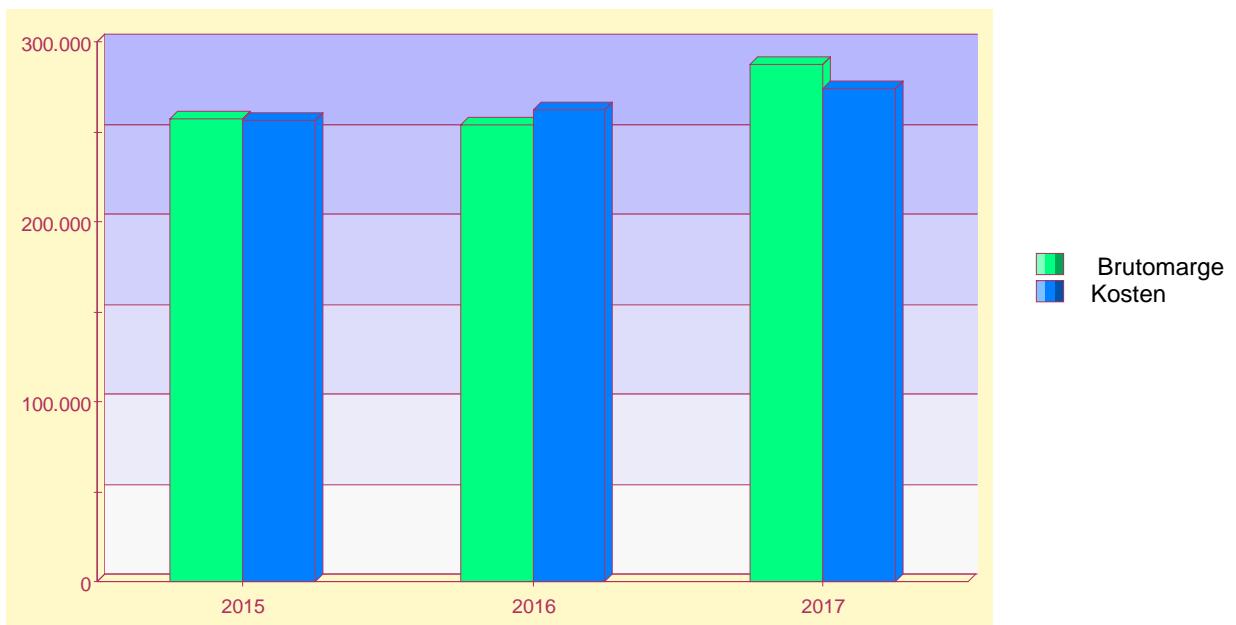
Arbeidskosten 2015 - 2017



Kosten 2015 - 2017



Brutomarge en kosten 2015 - 2017



3.1 Kostenontwikkeling

De kosten zijn in 2017 met € 12.000 gestegen. Het financieel resultaat verslechterde in 2017 met € 1.000. De ontwikkelingen in de kosten kunnen als volgt worden weergegeven:

	€	€
(Bedragen x 1.000)		
Een stijging deed zich voor bij:		
Pensioenlasten		3
Afschrijvingen		6
Kosten onroerende zaken		1
Kosten machines, werktuigen en inventaris		3
Kantoorkosten		3
	<hr/>	16
Een daling deed zich voor bij:		
Overige personeelskosten		2-
Verkoopkosten		2-
	<hr/>	4-
Totaal		<hr/> <hr/> 12

Concept

4 Financiële positie

In dit hoofdstuk wordt de financiële positie van de stichting toegelicht.

4.1 Balansanalyse

In het algemeen geldt dat het voor een gezonde financiering noodzakelijk is, dat vaste activa gefinancierd worden met op lange termijn beschikbaar vermogen, zoals eigen vermogen en langlopende schulden. Voor de financiering van vlottende activa heeft dan slechts van kortlopend vreemd vermogen gebruik te worden gemaakt, voor zover het op lange termijn beschikbare vermogen hierin niet voorziet.

Een verkorte weergave van de financiële structuur van de stichting luidt als volgt:

	31 december 2017		31 december 2016	
	€	€	€	€
(Bedragen x 1.000)				
Middelen op lange termijn				
Eigen vermogen		25-		35-
Langlopende schulden		12		0
			13-	35-
Vastgelegd op lange termijn				
Materiële vaste activa			18	7
Werkkapitaal			31-	42-
Kortlopende schulden			86	96
			55	54
Aangewend voor				
Vorraden		6		8
Vorderingen		36		14
			42	22
Liquide middelen			13	32
Saldo beschikbare middelen			55	54

Uit bovenstaande opstelling blijkt dat het werkkapitaal is toegenomen met € 11.000 van negatief € 42.000 per 31 december 2016 tot negatief € 31.000 per 31 december 2017.

4.2 Liquiditeitspositie

De liquiditeitspositie geeft aan de mate waarin de stichting in staat is om haar kortlopende verplichtingen te voldoen. Om de liquiditeitspositie te berekenen, kan men de kortlopende schulden in mindering brengen op de vlottende activa.

Hierbij krijgen wij het volgende overzicht:

	31-12-2017	31-12-2016
	€	€
(Bedragen x 1.000)		
Vlottende activa:		
Vorraden	6	8
Vorderingen	36	14
Liquide middelen	13	32
	<u>55</u>	<u>54</u>
Vlottende passiva:		
Kortlopende schulden	86	96
	<u>31-</u>	<u>42-</u>
Hieruit resulteert een liquiditeitstoename van		<u>11</u>

Een nadere analyse van deze mutaties is in het volgende overzicht tot uitdrukking gebracht.

	2017	
	€	€
(Bedragen x 1.000)		
Herkomst van middelen		
Resultaat	10	
Afschrijvingen	8	
Cashflow		18
Mutatie Bestemmingsreserves	7	
Mutatie Langlopende schulden	12	
		<u>19</u>
		37
Besteding van middelen		
Investeringen Materiële vaste activa	19	
Verschil resultaat W&V en winstverdeling	7	
		<u>26</u>
Mutatie van het werkkapitaal		<u>11</u>

5 Bestuursverslag

Concept

B. JAARREKENING

Concept

1 BALANS PER 31 DECEMBER 2017

ACTIVA

	31 december 2017		31 december 2016	
	€	€	€	€
VASTE ACTIVA				
Materiële vaste activa (I)				
Inventaris		18.131		7.281
VLOTTENDE ACTIVA				
Vorraden (II)				
Gereed product en handelsgoederen		6.374		7.699
Vorderingen (III)				
Handelsdebiteuren	22.898		2.674	
Belastingen en premies sociale verzekeringen	2.852		5.068	
Overige vorderingen en overlopende activa	10.460		5.812	
		36.210		13.554
Liquide middelen (IV)				
Banken	16.019		31.240	
Kas	782		1.527	
Kruisposten	4.063-		574-	
		12.738		32.193
TOTAAL		<u>73.453</u>		<u>60.727</u>

1 **BALANS PER 31 DECEMBER 2017****PASSIVA**

	31 december 2017		31 december 2016	
	€	€	€	€
EIGEN VERMOGEN				
Bestemmingsreserves		30.000		22.543
Overige reserves		55.421-		57.958-
			25.421-	35.415-
LANGLOPENDE SCHULDEN (V)				
Overige schulden			12.499	0
KORTLOPENDE SCHULDEN (VI)				
Aflossingsverplichtingen		3.124		0
Schulden aan leveranciers en handelskredieten		19.032		25.189
Belastingen en premies sociale verzekeringen		4.188		11.967
Overige schulden en overlopende passiva		60.031		58.986
			86.375	96.142
TOTAAL			<u>73.453</u>	<u>60.727</u>

2 STAAT VAN BATEN EN LASTEN 2017

		2017		2016	
		€	€	€	€
Opbrengsten	(VII)				
Netto-omzet			425.071		442.302
Kostprijs van de omzet					
Inkopen			137.690		188.139
Brutomarge			<u>287.381</u>		<u>254.163</u>
Kosten					
Lonen en salarissen	(VIII)	113.253		113.744	
Sociale lasten	(IX)	28.663		25.752	
Afschrijvingen	(X)	7.687		2.065	
Overige bedrijfskosten	(XI)	<u>125.149</u>		<u>119.785</u>	
Som der kosten			<u>274.752</u>		<u>261.346</u>
Netto-omzetresultaat			<u>12.629</u>		<u>7.183-</u>
Financieel resultaat	(XII)				
Rentebaten		1		158	
Rentelasten		<u>2.636</u>		<u>2.491</u>	
Saldo financieel resultaat			<u>2.635-</u>		<u>2.333-</u>
Resultaat			<u><u>9.994</u></u>		<u><u>9.516-</u></u>

3 TOELICHTING ALGEMEEN**3.1 Personeel**

Over 2017 waren bij de onderneming gemiddeld 4 personen in dienst, te weten:

	<u>31-12-2017</u>	<u>31-12-2016</u>
Algemeen personeel	4	4

3.2 Algemene grondslagen voor de opstelling van de jaarrekening

De jaarrekening is opgesteld op basis van historische kosten.

De in de jaarrekening opgenomen bedragen luiden in euro's en zijn afgerond op hele bedragen.

3.3 Grondslagen van waardering**Materiële vaste activa**

De materiële vaste activa zijn gewaardeerd op verkrijgings- of vervaardigingsprijs en verminderd met afschrijvingen bepaald op basis van de geschatte economische levensduur.

De afschrijvingen bedragen een percentage van deze verkrijgings- of vervaardigingsprijs.

Voorraden

De voorraad gereed product en handelsgoederen is gewaardeerd tegen historische kostprijs of lagere netto-opbrengstwaarde. Voorraden grond- en hulpstoffen van ondergeschikte betekenis worden tegen een vaste hoeveelheid en waarde opgenomen.

Voor een eventuele incurantheid wordt een voorziening getroffen.

Vorderingen, liquide middelen, schulden en overlopende activa en passiva

De vorderingen, liquide middelen, schulden en overlopende activa en passiva worden bij eerste verwerking opgenomen tegen de reële waarde en vervolgens gewaardeerd tegen de geamortiseerde kostprijs. De reële waarde en de geamortiseerde kostprijs zijn gelijk aan de nominale waarde; waardering van vorderingen geschiedt onder eventuele aftrek van een bedrag voor dubieusheid, gebaseerd op individuele beoordeling van de vorderingen.

Vorderingen, liquide middelen en schulden in vreemde valuta zijn omgerekend tegen de koers per balansdatum. Koersverschillen zijn in de winst- en verliesrekening opgenomen.

3.4 Grondslagen voor de resultaatbepaling**Resultaat**

Het resultaat wordt bepaald als het verschil tussen netto-omzet en alle hiermee verbonden, aan het verslagjaar toe te rekenen kosten. Onder netto-omzet wordt verstaan de opbrengsten uit levering van goederen en diensten onder aftrek van kortingen en dergelijke (en van over de omzet geheven belastingen). De kosten worden bepaald met inachtneming van de hiervoor reeds vermelde waarderingsgrondslagen. De winsten zijn verantwoord in het jaar waarin de goederen en diensten zijn geleverd c.q. verricht. Verliezen worden in aanmerking genomen in het jaar waarin deze voorzienbaar zijn.

B. Jaarrekening

4 TOELICHTING OP DE BALANS PER 31 DECEMBER 2017

4.1 Vaste activa

Materiële vaste activa (I)

Het verloop van de materiële vaste activa kan als volgt worden weergegeven:

A: Bedrijfsgebouwen en -terreinen

B: Inventaris

	A	B	Totaal
	€	€	€
Stand per 1 januari:			
Aanschaffingswaarde	2.815	32.523	35.338
Cumulatieve afschrijving	2.815-	25.242-	28.057-
	<u>0</u>	<u>7.281</u>	<u>7.281</u>
Mutaties in de boekwaarde:			
Investerings	0	18.537	18.537
Afschrijvingen	0	7.687-	7.687-
	<u>0</u>	<u>10.850</u>	<u>10.850</u>
Stand per 31 december:			
Aanschaffingswaarde	2.815	51.060	53.875
Cumulatieve afschrijving	2.815-	32.929-	35.744-
	<u>0</u>	<u>18.131</u>	<u>18.131</u>

Voor de materiële vaste activa zijn de volgende afschrijvingspercentages gehanteerd:

Bedrijfsgebouwen en -terreinen, 20%

Inventaris, 20%

4.2 Vlottende activa

Vorraden (II)

Deze post bestaat uit:

Gereed product en handelsgoederen

Volgens de door u verstrekte gegevens bedroeg de voorraad:

	31-12-2017	31-12-2016
	€	€
Emballage	2.558	3.332
Voorraad drank e.d.	2.318	2.407
Voorraad Irisbonnen	0	158
Voorraad overige producten	1.301	714
Voorraad theater en bioscoopbonnen	197	158
Voorraad VVV	0	930
	<u>6.374</u>	<u>7.699</u>

B. Jaarrekening

Vorderingen (III)

Deze post bestaat uit:

HandelsdebiteurenDe debiteuren hebben geheel betrekking op afnemers van goederen en verrichte diensten.
Het saldo bedraagt derhalve:

	31-12-2017	31-12-2016
	€	€
Debiteuren	<u>22.898</u>	<u>2.674</u>
Belastingen en premies sociale verzekeringen		
Deze post bestaat uit:		
Omzetbelasting	<u>2.852</u>	<u>5.068</u>
Overige vorderingen en overlopende activa		
Deze post bestaat uit:		
Overige vorderingen	128	0
Vooruitbetaalde kosten	10.332	3.812
Vergoeding folderpost 2015 en 2016	0	2.000
	<u>10.460</u>	<u>5.812</u>
Totaal Vorderingen	<u>36.210</u>	<u>13.554</u>
Liquide middelen (IV)		
Banken		
Deze post bestaat uit:		
Rabobank 3695.68.176	12.065	26.957
Rabobank 3695.144.726	502	2.747
Rabobank Artotheek 1478.07.948	3.452	1.536
	<u>16.019</u>	<u>31.240</u>
Kas		
Deze post bestaat uit:		
Kas	<u>782</u>	<u>1.527</u>
Kruisposten		
Deze post bestaat uit:		
Gelden onderweg	<u>4.063-</u>	<u>574-</u>

B. Jaarrekening

Bestemmingsreserves

In het verslagjaar zijn de volgende mutaties opgetreden:

	2017	2016
	€	€
Stand per 1 januari	22.543	22.543
Reservering boekjaar	7.457	0
Stand per 31 december	<u>30.000</u>	<u>22.543</u>

Overige reserves

De overige reserves hebben betrekking op de ingehouden winsten.

In het verslagjaar zijn de volgende mutaties opgetreden:

Stand per 1 januari	57.958-	48.442-
Bij: uit resultaatbestemming	2.537	9.516-
Stand per 31 december	<u>55.421-</u>	<u>57.958-</u>

Voor een nadere toelichting op de winstverdeling verwijzen wij u naar de overige gegevens.

4.3 Langlopende schulden (V)

Van de langlopende schulden heeft € 12.499 een looptijd van één tot vijf jaar.

De aflossingsverplichtingen voor het komende jaar bedragen € 3.124 en zijn opgenomen onder de kortlopende schulden.

	31 december 2017			31-12-2016
	totaal	looptijd 1 - 5 jaar	looptijd > 5 jaar	
	€	€	€	€
Sponsoring zelfrijdende hoogwerker	12.499	12.499	0	0

B. Jaarrekening

4.4 Kortlopende schulden (VI)

Aflossingsverplichtingen

Deze post bestaat uit:

	31-12-2017	31-12-2016
	€	€
Sponsoring zelfrijdende hoogwerker	3.124	0

Schulden aan leveranciers en handelskredieten

Deze post bestaat uit:

	31-12-2017	31-12-2016
	€	€
Crediteuren	19.032	25.189

Belastingen en premies sociale verzekeringen

Deze post bestaat uit:

Loonheffing	3.460	3.362
Pensioenen	728	8.605
	4.188	11.967

Overige schulden en overlopende passiva

Deze post bestaat uit:

Lonen en salarissen	1.580	1.066
Vooruitontvangen omzet	24.986	28.090
Reservering vakantiegeld	3.613	3.357
Afrekening Harte Producties	0	11.678
Vrijwilligersvergoedingen december	1.397	1.262
Gas, water, elektra	575	747
Huur inventaris	1.238	0
Reclame en advertenties	118	0
Contributies en abonnementen	1.441	0
Telefoon	260	361
Inkopen producties/ voorstellingen	6.926	2.810
Kosten reserveringssysteem	332	0
Bankkosten	145	152
Accountantskosten	9.463	9.463
Aanschaf zelfrijdende hoogwerker	7.957	0
	60.031	58.986

4.5 Niet uit de balans blijvende verplichtingen

Huurovereenkomst

Inzake een huurovereenkomst, waarbij het theater wordt gehuurd, zijn langlopende financiële verplichtingen aangegaan tot een jaarbedrag van € 1.907.

B. Jaarrekening

5 TOELICHTING OP DE STAAT VAN BATEN EN LASTEN 2017

5.1 Algemeen

Netto-omzet (VII)

	2017	2016
	€	€
Omzet horeca laag	36.771	36.686
Omzet horeca hoog	15.448	14.943
Omzet films	57.217	36.973
Omzet producties/voorstellingen	94.185	101.902
Omzet VVV-artikelen	164	2.343
Omzet Irisbonnen/ cadeaubonnen	109	34.505
Provisie kaartverkoop	3.021	2.640
Omzet artotheek	517	77
Omzet toilet gebruik/ openbaar toilet	978	1.222
Omzet verhuur	29.063	25.699
Omzet overige verkopen	4.450	6.966
Omzet vrienden van het Ledeltheater	5.600	4.679
Ontvangen subsidies	169.290	156.953
Doorberekende kosten	629	13.193
Diverse opbrengsten	7.629	3.521
	<u>425.071</u>	<u>442.302</u>

Kostprijs van de omzet

Inkopen horeca laag	10.827	12.136
Inkopen horeca hoog	6.666	8.209
Inkopen films	31.524	19.963
Inkopen producties/voorstellingen	79.415	103.817
Inkopen VVV-artikelen	950	2.496
Inkopen Irisbonnen/cadeaubonnen	505-	32.187
Inkoop doorberekende kosten	8.813	9.331
	<u>137.690</u>	<u>188.139</u>

Brutomarge

Netto-omzet	<u>287.381</u>	<u>254.163</u>
-------------	----------------	----------------

B. Jaarrekening

5.2 Lonen en salarissen (VIII)

	2017	2016
	€	€
Brutolonen	82.063	83.240
Mutatie vakantiegeldverplichting	256	73
Vrijwilligersvergoedingen	19.990	18.246
Echo Verhuur	9.364	12.185
Tantièmes	1.580	0
	<u>113.253</u>	<u>113.744</u>

5.3 Sociale lasten (IX)

Ziekteverzekering	3.785	3.882
Sociale lasten	15.618	15.658
Pensioenlasten	6.816	6.212
Pensioenpremies voorgaande jaren	2.444	0
	<u>28.663</u>	<u>25.752</u>

5.4 Afschrijvingen (X)

Materiële vaste activa

Inventaris	<u>7.687</u>	<u>2.065</u>
------------	--------------	--------------

5.5 Overige bedrijfskosten (XI)

Overige personeelskosten

Reiskostenvergoedingen	1.222	1.048
Studie- en opleidingskosten	0	1.055
Werkkleding	59	681
Kantinekosten	226	637
Overige personeelskosten	301	0
	<u>1.808</u>	<u>3.421</u>

Kosten onroerende zaken

Huur	1.907	1.907
Gas, water en elektra	20.250	19.379
Belastingen en zakelijke lasten	1.889	1.740
Schoonmaakkosten	603	398
Beveiligingskosten	208	607
	<u>24.857</u>	<u>24.031</u>

B. Jaarrekening

Kosten machines, werktuigen en inventaris

	2017	2016
	€	€
Reparatie en onderhoud	7.585	6.521
Huur en aanschaf inventaris	6.160	4.708
Lease Cinema Digitaal	1.858	1.375
	<u>15.603</u>	<u>12.604</u>

Kantoorkosten

Kantoorbehoefden	1.345	561
Drukwerk	9.947	11.800
Automatiseringskosten	1.164	588
Telefoon	1.821	2.183
Porti	724	1.117
Contributies en abonnementen	10.385	6.173
Leestafel	440	359
Kosten website	185	110
	<u>26.011</u>	<u>22.891</u>

Verkoopkosten

Reclame en advertenties	9.142	11.413
Representatiekosten	2.651	2.375
Relatiegeschenken	649	1.440
Reis- en verblijfkosten	2.358	1.893
Winkel-, verpakings- en etalagekosten	0	74
Kosten reserveringssysteem	3.503	3.418
Muziekkosten	925	562
	<u>19.228</u>	<u>21.175</u>

Kosten vervoer- en transportmiddelen

Brandstof personenauto's	2.061	2.317
Onderhoud personenauto's	250	0
Leasekosten/huur personenauto's	6.386	6.398
	<u>8.697</u>	<u>8.715</u>
Bijtelling BTW Privé-gebruik auto	851	851
	<u>9.548</u>	<u>9.566</u>

Algemene kosten

Verzekeringen	8.940	8.269
Bedrijfsbenodigdheden	1.820	3.347
Accountantskosten WEA	15.350	15.100
Overige algemene kosten	1.984	619-
	<u>28.094</u>	<u>26.097</u>

5.6 Financieel resultaat (XII)

Rentebaten

	2017	2016
	€	€
Rente rekening-courant bankiers	<u>1</u>	<u>158</u>

Rentelasten

Rente en kosten	<u>2.636</u>	<u>2.491</u>
Totaal Financieel resultaat	<u>2.635-</u>	<u>2.333-</u>

Concept

Concept

C. OVERIGE TOELICHTINGEN

C. Overige toelichtingen

1 Resultaatverwerking

Het bestuur stelt aan de algemene ledenvergadering voor om het resultaat over 2017 als volgt te bestemmen:

	€
Toevoeging aan de overige reserves	2.537
	<hr/>
	<u>2.537</u>

2 Belangrijke gebeurtenissen na de balansdatum

Geen.

Concept

D. BIJLAGEN

Concept

**Stichting Ledeltheater
Oostburg**

D. Bijlagen**1 Specificatie materiële vaste activa**

Bedrijfsgebouwen en -terreinen

Omschrijving	Aanschaf- datum	Aanschaf- prijs	Afschr. perc.	Begin- balans	Aanschaf- bedrag	Verkoop- bedrag	Verkoop- resultaat	Bedrag afschr.	Eind- balans
		€	%	€	€	€	€	€	€
Verbouwing kantoor	01-01-2009	2.815	20,00	0	0	0	0	0	0

Inventaris

Omschrijving	Aanschaf- datum	Aanschaf- prijs	Afschr. perc.	Begin- balans	Aanschaf- bedrag	Verkoop- bedrag	Verkoop- resultaat	Bedrag afschr.	Eind- balans
		€	%	€	€	€	€	€	€
Brandvertragende gordijnen	01-01-2006	810	20,00	0	0	0	0	0	0
Computer	01-01-2006	500	20,00	0	0	0	0	0	0
Telefooncentrale	01-01-2006	1.652	20,00	0	0	0	0	0	0
ADM sempron 64 met pc	01-01-2007	751	20,00	0	0	0	0	0	0
Podium onderdelen	01-01-2007	1.472	20,00	0	0	0	0	0	0
Lichtcomputer	01-01-2007	2.200	20,00	0	0	0	0	0	0
Verlichting	01-01-2008	4.202	20,00	0	0	0	0	0	0
Notebook met toebehoren	01-01-2009	1.277	20,00	0	0	0	0	0	0
Digitale Panasonic camera	01-01-2009	630	20,00	0	0	0	0	0	0
Tafels	01-01-2009	695	20,00	0	0	0	0	0	0
Vaatwasser	01-01-2009	1.549	20,00	0	0	0	0	0	0
DE Koffiezetapparaat	01-01-2009	1.786	20,00	0	0	0	0	0	0
Koelbuffet	01-01-2009	510	20,00	0	0	0	0	0	0
Pinapparaat	01-01-2010	759	20,00	0	0	0	0	0	0
2 sts Panasonic camera	01-01-2011	785	20,00	0	0	0	0	0	0
Ipad 2 64 GB	01-01-2011	671	20,00	0	0	0	0	0	0
Notebook	01-01-2012	429	20,00	0	0	0	0	0	0
Digitalisering	01-01-2012	710	20,00	0	0	0	0	0	0
Asus Notebook	01-01-2012	554	20,00	0	0	0	0	0	0
Koffiemachine	01-01-2012	1.679	20,00	0	0	0	0	0	0
Led TV	25-04-2015	503	20,00	326	0	0	0	326	0
Qnap Recorder incl. installatie	29-01-2015	650	20,00	390	0	0	0	390	0
Midas Venice U24 analoge PA+									
Studio mixer	01-12-2015	1.277	20,00	1.002	0	0	0	1.002	0
Kasten	05-02-2016	2.555	20,00	2.087	0	0	0	1.511	576
Pinautomaat	21-04-2016	947	20,00	805	0	0	0	805	0
Website/Mobiele App	14-06-2016	2.227	20,00	1.967	540	0	0	1.553	954
Slide Break bar	25-10-2016	744	20,00	704	0	0	0	704	0
Telefooncentrale/router/wifi	07-03-2017	1.393	20,00	0	1.393	0	0	232	1.161
Acer Travelmate TMP278-M-31-PQ	17-03-2017	986	20,00	0	986	0	0	164	822
Zelfrijdende hoogwerker	15-12-2017	15.618	0	0	15.618	0	0	1.000	14.618
		50.521		7.281	18.537	0	0	7.687	18.131